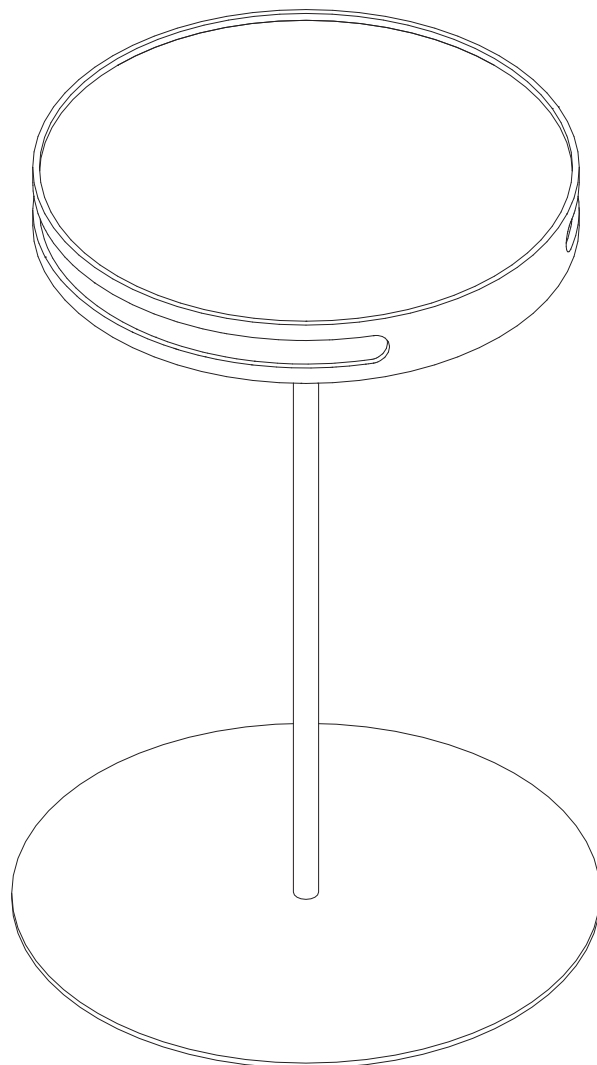


# TIZIO E CAIO

## TC T39H table assembly instructions

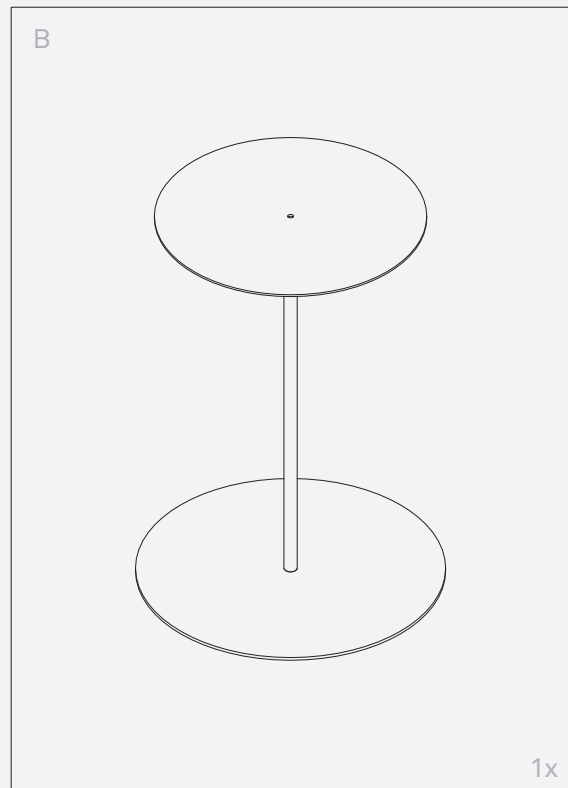

istruzioni montaggio tavolino TC T39H  
instructions de montage de la table TC T39H



**true**

## Components

Componenti | Éléments

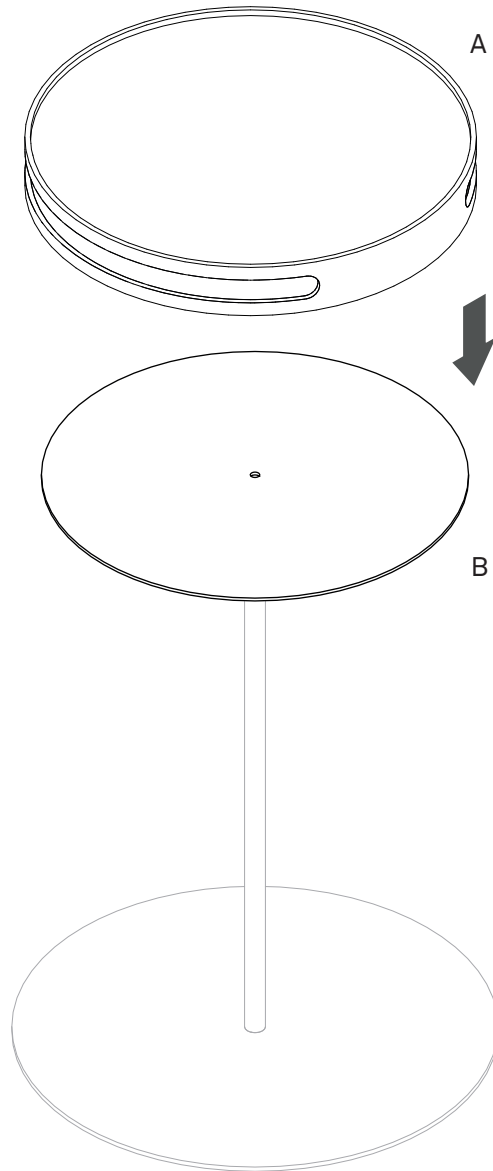


**true**

## Step 1

Place top A on top B.

Appoggiare il piano A sul piano B.  
Appuyez le plateau A sur le plateau B.



**true**

# TIZIO E CAIO

## Care and Maintenance

Do not sit and/or lean both on the plate and on the top. Do not use the tables as footrests. Do not use knives directly on the hob or hotplate and do not place hot pots or plates on them. Prefer the use of coasters and trays as supports for glasses, bottles and cutlery. Whenever you decide to reposition the product, take care to remove any dirt from the base. To clean the wood, only use a microfiber cloth dampened with lukewarm water and a neutral, non-abrasive detergent without additives. If there are minor scratches, apply beeswax to them. To clean the steel structure, use a cloth dampened with warm water and neutral detergent, rubbing it thoroughly.

## Cura e Manutenzione

Vietato sedersi e/o appoggiarsi, sia sulla piastra sia sul piano. Non utilizzare i tavolini come poggiapiedi. Non utilizzare direttamente coltelli sopra il piano o la piastra e non appoggiarvi sopra pentole o piastre calde. Preferire l'utilizzo di sottobicchieri e vassoi come supporti per bicchieri, bottiglie e posate varie. Ogniqualvolta si decida di riposizionare il prodotto, avere cura di rimuovere eventuale sporco dalla base. Per la pulizia del legno, servirsi esclusivamente di un panno in microfibra inumidito con acqua tiepida e detergente neutro, non abrasivo e senza additivi. In caso di graffi lievi, passarvi sopra la cera d'api. Per pulire la struttura in acciaio, servirsi di un panno bagnato con acqua calda e detergente neutro, strofinando a fondo.

## Entretien et Maintenance

Ne vous asseyez pas et/ou ne vous appuyez pas sur la plaque ou sur le plateau. N'utilisez pas les tables comme repose-pieds. N'utilisez pas les couteaux directement sur la table de cuisson ou la plaque chauffante et ne posez pas de casseroles ou d'assiettes chaudes dessus. Préférez l'utilisation de sous-verres et de plateaux comme supports pour les verres, les bouteilles et les couverts. Chaque fois que vous décidez de repositionner le produit, prenez soin d'enlever toute saleté de la base. Pour nettoyer le bois, utilisez uniquement un chiffon en microfibre humidifié avec de l'eau tiède et un détergent neutre, non abrasif et sans additifs. S'il y a de petites rayures, appliquez de la cire d'abeille dessus. Pour nettoyer la structure en acier, utilisez un chiffon imbibé d'eau chaude et de détergent neutre, en le frottant soigneusement.